


# ChatGPT einrichten

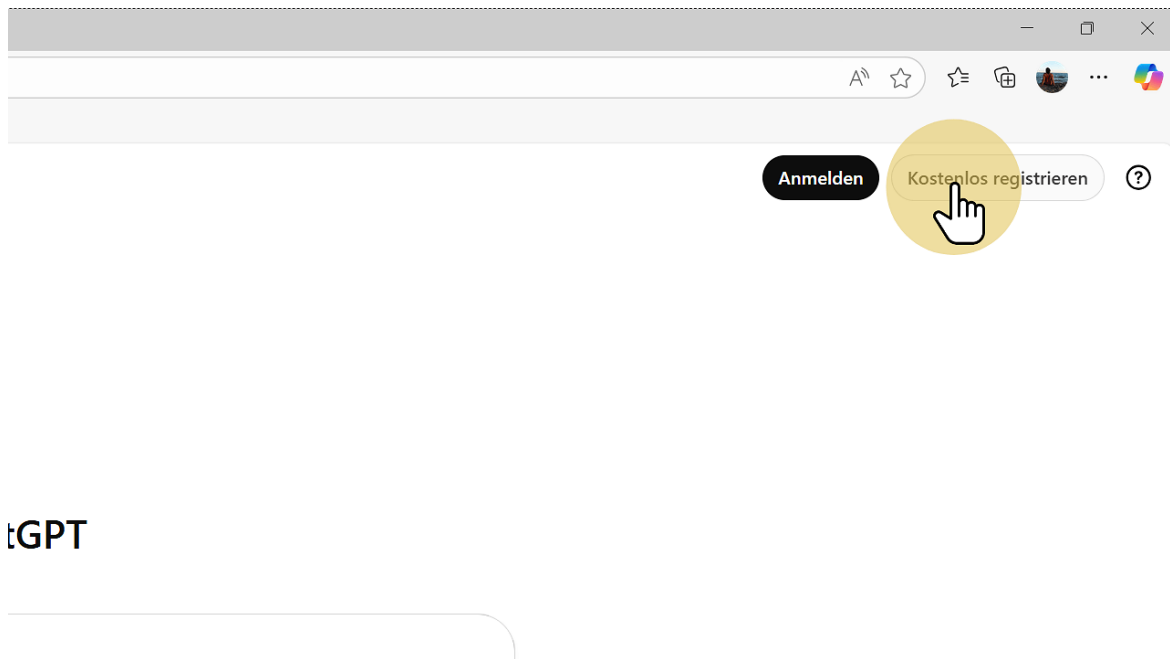
Hier bekommst Du eine Anleitung, wie Du Dich bei ChatGPT anmeldest  
KOSTENLOS.



# 1 Hier klicken



# 2 Hier klicken



### 3 Hier klicken

## Anmelden oder registrieren


Du erhältst intelligentere Reaktionen und kannst Dateien, Bilder und mehr hochladen.


E-Mail-Adresse




Weiter

ODER

 Mit Google fortsetzen

 Mit Microsoft-Konto fortsetzen

 Mit Apple fortsetzen

### 4 Nächster Schritt:

## Anmelden oder registrieren

Du erhältst intelligentere Reaktionen und kannst Dateien, Bilder und mehr hochladen.


E-Mail-Adresse


peterpan@sauldie.org





Weiter

ODER

 Mit Google fortsetzen

 Mit Microsoft-Konto fortsetzen

 Mit Apple fortsetzen

 Weiter mit Smartphone

## 5 Nächster Schritt:

Passwort

.....

Dein Passwort muss Folgendes enthalten:

✓ [Mindestens 12 Zeichen](#)

Weiter

[Nutzungsbedingungen](#) | [Datenschutzrichtlinie](#)

## 6 Hier klicken

**Überprüfe deinen Posteingang**

Den Verifizierungscode ein, den wir gerade an peterpan@sauldie.org gesendet haben.

de

Weiter

[Nutzungsbedingungen](#) | [Datenschutzrichtlinie](#)

**Ihr Kennwort speichern?** ✕

Ihr Kennwort wird beim nächsten Mal automatisch ausgefüllt und in Ihrem Microsoft-Konto gespeichert.

Benutzername  
peterpan@sauldie.org

Kennwort  
.....

Speichern Jetzt nicht

## 7 Hier klicken

### Überprüfe deinen Posteingang

Gib den Verifizierungscode ein, den wir gerade an peterpan@sauldie.org gesendet haben.

Code

Weiter

E-Mail erneut senden

[Nutzungsbedingungen](#) | [Datenschutzrichtlinie](#)

## 8 Nächster Schritt:

Gib den Verifizierungscode ein, den wir gerade an peterpan@sauldie.org gesendet haben.

Code

⌨

Nutzungsbe

| Emoji             | Win+Punkt           |
|-------------------|---------------------|
| Rückgängig        | STRG+Z              |
| Ausschneiden      | STRG+X              |
| Kopieren          | STRG+C              |
| <b>Einfügen</b>   | <b>STRG+V</b>       |
| Als Text einfügen | STRG+UMSCHALTASTE+V |
| Alles auswählen   | STRG+A              |
| Schreibrichtung   | ▶                   |
| Weitere Tools     | ▶                   |
| Untersuchen       |                     |

## 9 Nächster Schritt:

### Überprüfe deinen Posteingang

Gib den Verifizierungscode ein, den wir gerade an peterpan@sauldie.org gesendet haben.

Code

Weiter

E-Mail erneut senden

[Nutzungsbedingungen](#) | [Datenschutzrichtlinie](#)

## 10 Hier klicken

### Erzähle etwas über dich

Vor- und Nachname

Peter

Geburtstag

21.03.1970

Indem du auf „Weiter“ klickst, stimmst du unseren [Nutzungsbedingungen](#) zu und bestätigst, dass du unsere [Datenschutzrichtlinie](#) gelesen hast.

Weiter

## 11 Nächster Schritt:

Vor- und Nachname

Peter Pan

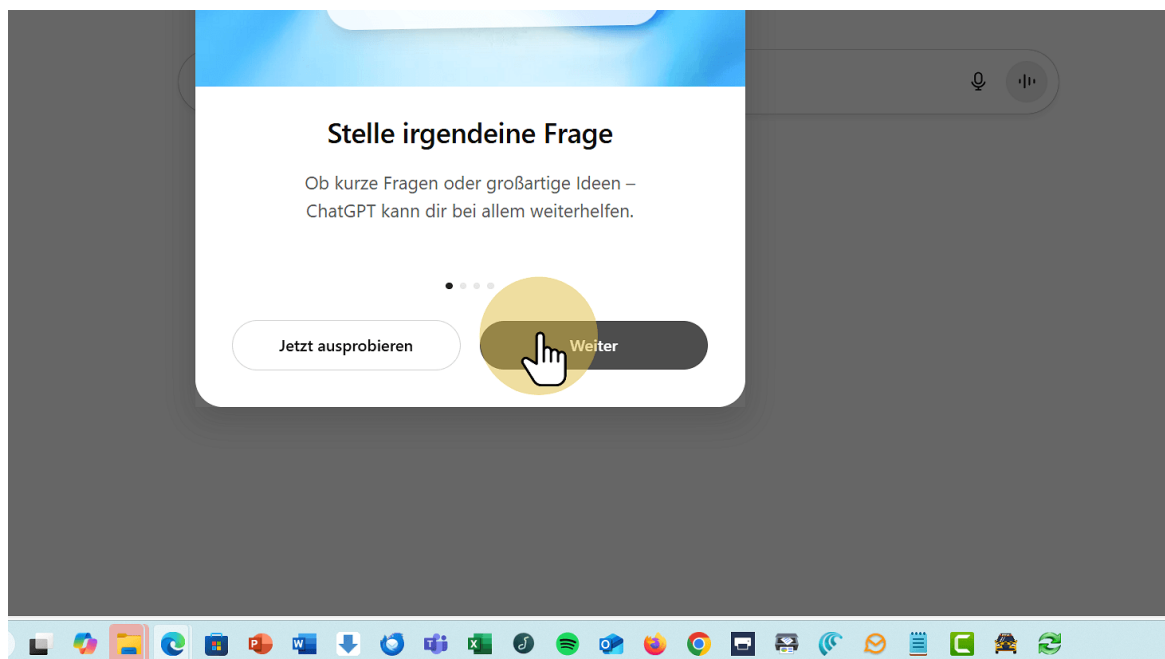
Geburtstag

21.03.1970

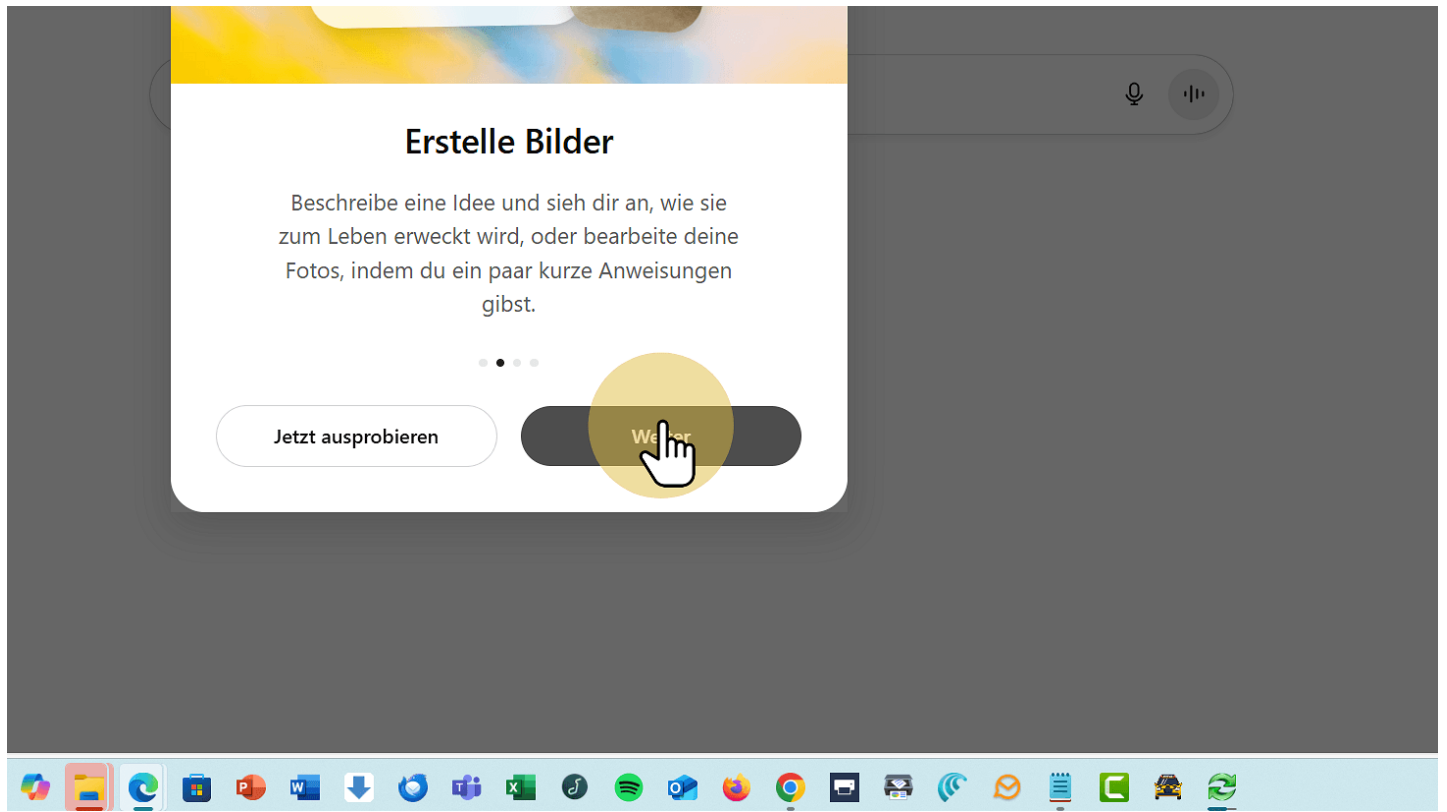
Indem du auf „Weiter“ klickst, stimmst du unseren [Nutzungsbedingungen](#) zu und bestätigst, dass du unsere [Datenschutzrichtlinie](#) gelesen hast.

Weiter

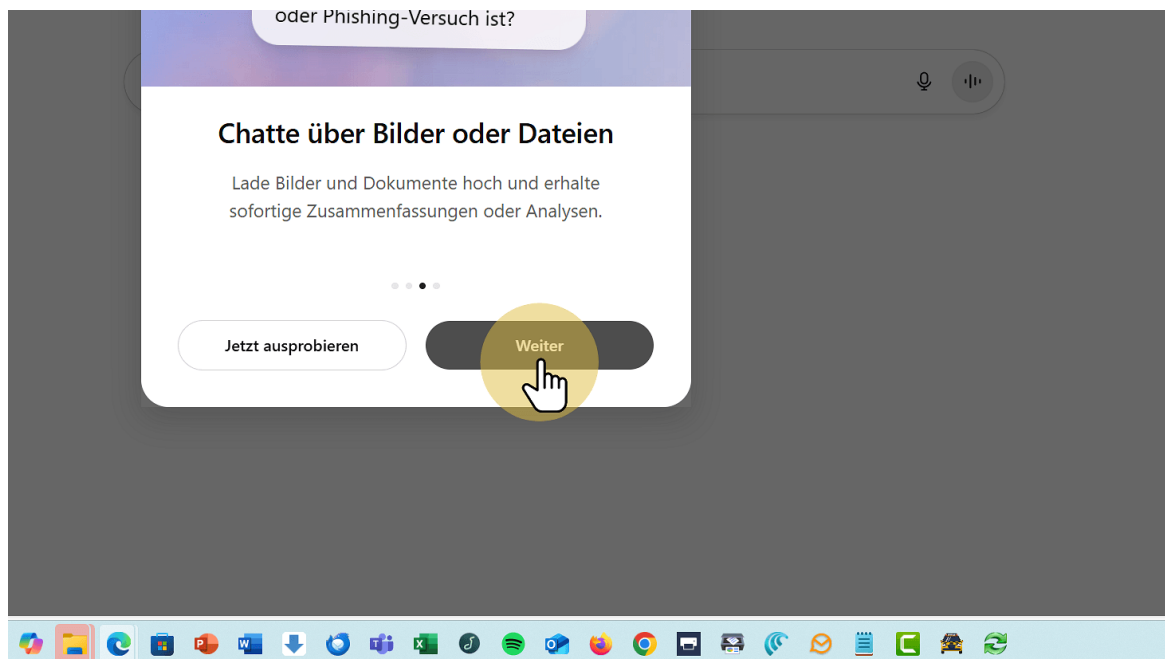
## 12 Hier klicken



## 13 Hier klicken



## 14 Hier klicken



**15** Nächster Schritt: